

ЭЛЕКТРОННОЕ ИНТЕРАКТИВНОЕ
ДИДАКТИЧЕСКОЕ МУЛЬТИМЕДИЙНОЕ
ПОСОБИЕ ДЛЯ ДЕТЕЙ СТАРШЕГО
ДОШКОЛЬНОГО ВОЗРАСТА. ТЕМА:
ПУТЕШЕСТВИЕ НЕЗНАЙКИ В ГОРОД!



ЦЕЛЬ ПОСОБИЯ: УТОЧНЕНИЕ И ЗАКРЕПЛЕНИЕ ЗНАНИЙ
ПРАВИЛ ДОРОЖНОГО ДВИЖЕНИЯ.

ЗАДАЧИ ПОСОБИЯ:

РАЗВИВАТЬ ВНИМАНИЕ;

РАЗВИВАТЬ УМЕНИЕ РЕШАТЬ ПРОБЛЕМНЫЕ

СИТУАЦИИ, ЧИТАТЬ ДОРОЖНЫЕ ЗНАКИ,

САМОСТОЯТЕЛЬНО ОРИЕНТИРОВАТЬСЯ НА УЛИЦЕ;

ВОСПИТЫВАТЬ ИНТЕРЕС К ВЫПОЛНЕНИЮ ПРАВИЛ

ДОРОЖНОГО ДВИЖЕНИЯ;

ОБОБЩИТЬ ПРЕДСТАВЛЕНИЯ О ПРАВИЛАХ

ПОВЕДЕНИЯ ПЕШЕХОДОВ НА УЛИЦЕ.



УТЕШЕСТВИЕ НЕЗНАЙКИ В ГОРОД"

СЛАЙД - "НЕЗНАЙКА ХОЧЕТ ПОЕХАТЬ В ГОРОД НА АВТОБУСЕ, НО
ЗНАЕТ ВОЗЛЕ КАКОГО ЗНАКА ЕГО ЖДАТЬ. ПОДСКАЖИ ЕМУ."

РЕБЕНОК ВЫБИРАЕТ НУЖНЫЙ ЗНАК И НАЖИМАЕТ НА НЕГО.

СЛАЙД - "МОЛОДЕЦ, С ТВОЕЙ ПОМОЩЬЮ НЕЗНАЙКА ОТПРАВИЛСЯ В
ГОРОД."

СЛАЙД - "ПРИЕХАВ В ГОРОД НЕЗНАЙКА ОКАЗАЛСЯ РЯДОМ СО
СВЕТОФОРОМ И НЕ ЗНАЕТ КАК ПЕРЕЙТИ ДОРОГУ."

СЛАЙД - "ПОМОГИ НЕЗНАЙКЕ, ПОКАЖИ НА КАКОЙ СИГНАЛ
СВЕТОФОРА МОЖНО ПЕРЕХОДИТЬ ДОРОГУ." РЕБЕНОК НАЖИМАЕТ НА
ПРАВИЛЬНЫЙ ЦВЕТ СВЕТОФОРА.


СЛАЙД - "УМНИЦА! С ТВОЕЙ ПОМОЩЬЮ НЕЗНАЙКА НАУЧИЛСЯ
ПЕРЕХОДИТЬ ДОРОГУ."

СЛАЙД - "ПОМОГИ НЕЗНАЙКЕ ПОДОБРАТЬ НУЖНЫЙ ЗНАК"

РЕБЕНОК ВЫБИРАЕТ ЗНАК КОТОРЫЙ ДОЛЖЕН СТОЯТ НА КАРТИНКЕ.

СЛАЙД - МОЛОДЕЦ





9 СЛАЙД - "ПОМОГИ НЕЗНАЙКЕ ПОДОБРАТЬ НУЖНЫЙ ЗНАК". РЕБЕНОК
ВЫБИРАЕТ ЗНАК КОТОРЫЙ ДОЛЖЕН СТОЯТ НА КАРТИНКЕ.
10 СЛАЙД - МОЛОДЕЦ
11 СЛАЙД - "ПОМОГИ НЕЗНАЙКЕ ПОДОБРАТЬ НУЖНЫЙ ЗНАК". РЕБЕНОК
ВЫБИРАЕТ ЗНАК КОТОРЫЙ ДОЛЖЕН СТОЯТ НА КАРТИНКЕ.
12 СЛАЙД - МОЛОДЕЦ
13 СЛАЙД - "ПОМОГИ НЕЗНАЙКЕ РАЗОБРАТЬСЯ КТО НА КАРТИНКЕ ВЕДЕТ
СЕБЯ ПРАВИЛЬНО". РЕБЕНОК РАССМАТРИВАЕТ КАРТИНКУ И НАЖИМАЕТ НА
НОМЕРА ЛЮДЕЙ КОТОРЫЕ ПРАВИЛЬНО ПЕРЕХОДЯТ ДОРОГУ.
14 СЛАЙД - "УМНИЦА"
15 СЛАЙД - "ПРИШЛО ВРЕМЯ НЕЗНАЙКЕ ВОЗВРАЩАТЬСЯ ДОМОЙ."
16 СЛАЙД - ПЕДАГОГ ХВАЛИТ РЕБЕНКА ЗА УСПЕШНО ВЫПОЛНЕННЫЕ
ЗАДАНИЯ.




ПУТЕШЕСТВИЕ НЕЗНАЙКИ В ГОРОД!

































Молодец!



<http://rebenok.mos.ru>